


# Demande de bourse - Bene

 Voici un formulaire de demande complet formaté à des fins de référence seulement.

## PARTIE 1. RENSEIGNEMENTS GÉNÉRAUX


 Participez-vous directement ou indirectement à un projet que le CRDI subventionne actuellement?

- Oui  
 Non


 Indiquez

le titre du projet et le nom du chargé de projet \_\_\_\_\_


le nom de l'administrateur de programme du CRDI \_\_\_\_\_

 De quelle façon le projet de recherche que vous proposez complète-t-il le projet actuellement subventionné par le CRDI ?

\_\_\_\_\_  
\_\_\_\_\_  
\_\_\_\_\_

 Recevez-vous des fonds d'autres organismes pour cette recherche ou, le cas échéant, indirectement du CRDI (p. ex., par l'entremise d'un poste d'assistant de la recherche dans votre université à la suite d'un octroi obtenu du CRDI par un(e) professeur(e)) ?

- Oui  
 Non


 Organisme et montant

	Organisme	Montant
1	_____	_____
2	_____	_____
3	_____	_____
4	_____	_____

 Comment avez-vous entendu parler de cette bourse ?

- Réseaux universitaires  
 Communications électroniques du CRDI tels que le site internet, les tweets, etc.  
 Personnel du CRDI ou anciens boursiers  
 Autre \_\_\_\_\_

## PARTIE 2. CANDIDAT

 Renseignements d'ordre personnel

Veillez sélectionner l'option qui vous décrit le mieux:

Femme  
 Homme  
 Genre fluide, non-binaire ou bispirituel  
 Je préfère ne pas répondre

Nom de famille \_\_\_\_\_

Prénoms \_\_\_\_\_

Université \_\_\_\_\_

Département  
nt \_\_\_\_\_

Directeur  
de thèse \_\_\_\_\_

Département  
nt \_\_\_\_\_


No de  
téléphone \_\_\_\_\_

 Première langue

Français

Anglais

Autre \_\_\_\_\_

 Adresse où envoyer la correspondance

Numéro et rue \_\_\_\_\_

Ville \_\_\_\_\_

Province

- Alberta
- Colombie-Britannique
- Manitoba
- Nouveau-Brunswick
- Terre-Neuve-et-Labrador
- Territoires du Nord-Ouest
- Nouvelle-Écosse
- Nunavut
- Ontario
- Île-du-Prince-Édouard
- Quebec
- Saskatchewan
- Yukon

Pays

- Afghanistan
- Albanie
- Algérie
- Andorre
- Angola
- Antarctique
- Antigua-et-Barbuda
- Argentine
- Arménie
- Australie
- ... 171 additional choices are hidden ...
- Royaume-Uni
- États-Unis
- Uruguay
- Ouzbékistan
- Vanuatu
- Venezuela
- Vietnam
- Yémen
- Zambie
- Zimbabwe

Code postal \_\_\_\_\_


No de téléphone principal \_\_\_\_\_


No de téléphone  
secondaire \_\_\_\_\_

No de télécopieur \_\_\_\_\_

Courriel \_\_\_\_\_

Entrez votre adresse  
courriel de nouveau \_\_\_\_\_

 Études

 Dressez la liste des diplômes et certificats reçus ou attendus en commençant par le plus récent.

Maximum 6



1

Diplôme ou certificat \_\_\_\_\_

Établissement et département \_\_\_\_\_

Discipline \_\_\_\_\_

Spécialisation \_\_\_\_\_

Date d'obtention réelle ou prévue \_\_\_\_\_

Y a-t-il un autre diplôme ou certificat à  
ajouter?  O  
 N



2

Diplôme ou certificat \_\_\_\_\_

Établissement et département \_\_\_\_\_

Discipline \_\_\_\_\_

Spécialisation \_\_\_\_\_

Date d'obtention réelle ou prévue \_\_\_\_\_

Y a-t-il un autre diplôme ou certificat à  
ajouter?  O  
 N



3

Diplôme ou certificat \_\_\_\_\_

Établissement et département \_\_\_\_\_

Discipline \_\_\_\_\_

Spécialisation \_\_\_\_\_

Date d'obtention réelle ou prévue \_\_\_\_\_

Y a-t-il un autre diplôme ou certificat à  
ajouter?  O  
 N



4

Diplôme ou certificat \_\_\_\_\_

Établissement et département \_\_\_\_\_

Discipline \_\_\_\_\_

Spécialisation \_\_\_\_\_

Date d'obtention réelle ou prévue \_\_\_\_\_

Y a-t-il un autre diplôme ou certificat à  
ajouter?  O  
 N



5

Diplôme ou certificat \_\_\_\_\_

Établissement et département \_\_\_\_\_

Discipline \_\_\_\_\_

Spécialisation \_\_\_\_\_

Date d'obtention réelle ou prévue \_\_\_\_\_

Y a-t-il un autre diplôme ou certificat à  
ajouter?  O  
 N



6


Diplôme ou certificat \_\_\_\_\_


Établissement et département \_\_\_\_\_

Discipline \_\_\_\_\_

Spécialisation \_\_\_\_\_

Date d'obtention réelle ou prévue \_\_\_\_\_


 Études

 Énumérez toutes les autres études (cours, séminaires) qui n'ont pas mené à un diplôme mais qui sont pertinentes pour cette demande.


	Cours	Établissement	Sujet
1	_____	_____	_____
2	_____	_____	_____
3	_____	_____	_____
4	_____	_____	_____

Mois et année


1	_____
2	_____
3	_____
4	_____

 Énumérez toutes les publications pertinentes.

\_\_\_\_\_  
\_\_\_\_\_  
\_\_\_\_\_

 Indiquez où vous en êtes dans vos études au moment où vous faites la demande. Ne pas dépasser 300 mots.


\_\_\_\_\_  
\_\_\_\_\_  
\_\_\_\_\_

 Énumérez toutes les bourses d'études et de recherche que vous avez reçues ou que vous vous attendez à recevoir, y compris celles accordées par le CRDI.

	Bourse	Montant obtenu	En attente de réponse
1	_____	_____	_____
2	_____	_____	_____
3	_____	_____	_____
4	_____	_____	_____

Période visée (de à )

1	_____
2	_____
3	_____
4	_____


 Fonds attendus d'autres sources

Le CRDI vous autorise à recevoir des fonds provenant d'autres sources. Veuillez préciser le montant et la source de tous les autres revenus que vous vous attendez à recevoir durant la période visée par la bourse. Inclure les sommes provenant d'autres bourses (en dollars canadiens).

---

---


---


 Décrivez brièvement vos objectifs professionnels et le lien entre les travaux de recherche proposés et vos objectifs. Ne pas dépasser 650 mots.

---

---

---

 Expérience de travail

 Dressez en ordre chronologique la liste de vos expériences de travail rémunéré et bénévole, en commençant par le plus récent. Maximum 6



1

Établissement/poste occupé \_\_\_\_\_

Nom du supérieur \_\_\_\_\_

Date de début et de fin d'emploi \_\_\_\_\_

Description des fonctions \_\_\_\_\_

Y a-t-il un autre établissement/poste?  O  
 N



2

Établissement/poste occupé \_\_\_\_\_

Nom du supérieur \_\_\_\_\_

Date de début et de fin d'emploi \_\_\_\_\_

Description des fonctions \_\_\_\_\_

Y a-t-il un autre établissement/poste?  O  
 N



3

Établissement/poste occupé \_\_\_\_\_

Nom du supérieur \_\_\_\_\_

Date de début et de fin d'emploi \_\_\_\_\_

Description des fonctions \_\_\_\_\_

Y a-t-il un autre établissement/poste?  O  
 N



4

Établissement/poste occupé \_\_\_\_\_

Nom du supérieur \_\_\_\_\_

Date de début et de fin d'emploi \_\_\_\_\_

Description des fonctions \_\_\_\_\_

Y a-t-il un autre établissement/poste?  O  
 N



5

Établissement/poste occupé \_\_\_\_\_

Nom du supérieur \_\_\_\_\_

Date de début et de fin d'emploi \_\_\_\_\_

Description des fonctions \_\_\_\_\_

Y a-t-il un autre établissement/poste?  O  
 N



6

Établissement/poste occupé \_\_\_\_\_

Nom du supérieur \_\_\_\_\_

Date de début et de fin d'emploi \_\_\_\_\_

Description des fonctions \_\_\_\_\_

### PARTIE 3. PROPOSITION DE RECHERCHE

#### Recherche

Veillez vous référer aux sections clés *Exceptions des pays de recherche* et *Pays pour lesquels une autorisation est nécessaire* dans le document de l'appel à propositions de la bourse.

Titre de la proposition de recherche \_\_\_\_\_

Pays ou région où seront exécutés les travaux de recherche \_\_\_\_\_

#### Dates du départ et du retour des travaux de recherche sur le terrain

Du MM/AAAA au MM/AAAA

\_\_\_\_\_

#### Nombre total de semaines ou de mois dans le ou les pays en développement

Un minimum de 10 semaines consécutives sur le terrain si votre recherche porte sur un ou plusieurs pays d'une seule région.  
ou

Un minimum de cinq semaines consécutives sur le terrain dans chacune des régions si votre recherche porte sur plus d'une région. Les coûts de la recherche menée sur le terrain, dans le cadre de cette bourse de recherche, peuvent être financés pour un maximum de 12 mois.

(Voir les critères d'admissibilité dans la page de l'appel ou la question 18 dans la foire aux questions générales, pour les détails et les régions)

Veuillez fournir tous les détails.

---

 Les travaux de recherche proposés sont destinés à

un mémoire de maîtrise

une thèse de doctorat

#### ÉNONCÉ D'INTÉRÊT

Expliquez ce que vous apportera cette bourse et précisez en quoi vos compétences et votre expérience vous ont préparé à mener à bien ces travaux de recherche. Ne pas dépasser 900 mots.

---

---

---

#### PROPOSITION DE RECHERCHE

#### ABRÉGÉ DE LA PROPOSITION DE RECHERCHE

Résumez la proposition en 250 mots.

---

---

---

#### RATTACHEMENT À UN ÉTABLISSEMENT OU ORGANISME

Les titulaires de bourse doivent être rattaché(e)s à un établissement ou organisme approprié dans chacun des pays où seront exécutés les travaux sur le terrain. Vous devez télécharger la lettre de rattachement de chacun des établissements ou organismes avec la présente demande. Si vous avez plus de 3 lettres de rattachement, veuillez numériser et joindre deux lettres ou plus dans le même document à télécharger, et veuillez nous en informer dans votre demande.

Établissement ou organisme de rattachement 1 \_\_\_\_\_

Département ou service \_\_\_\_\_

Adresse \_\_\_\_\_

No de télécopieur \_\_\_\_\_

Courriel \_\_\_\_\_

Personne-ressource \_\_\_\_\_

#### Institution 2 (le cas échéant)

Établissement ou organisme de rattachement 2 \_\_\_\_\_

Département ou service \_\_\_\_\_


Adresse \_\_\_\_\_

No de télécopieur \_\_\_\_\_



Courriel \_\_\_\_\_

Personne-ressource \_\_\_\_\_

 Vous avez un autre établissement de rattachement?

Oui

Non

 Institution 3

Établissement ou organisme de rattachement 3 \_\_\_\_\_


Département ou service \_\_\_\_\_

Adresse \_\_\_\_\_

No de télécopieur \_\_\_\_\_

Courriel \_\_\_\_\_

Personne-ressource \_\_\_\_\_

 En quoi l'établissement ou organisme de rattachement vous apportera-t-il son aide? Pourquoi s'intéresse-t-il à vos travaux de recherche? Ne pas dépasser 500 mots.

\_\_\_\_\_  
\_\_\_\_\_  
\_\_\_\_\_

#### PERTINENCE DE LA RECHERCHE

Décrivez la pertinence de votre recherche proposée par rapport à l'objectif de cette bourse qui est la suivante : faciliter l'exécution de recherches sur le terrain axées sur les liens qui existent entre les ressources forestières et le bien-être social, économique, culturel et environnemental des populations des pays en développement, particulièrement dans le contexte des changements climatiques. Le candidat choisi aura proposé une recherche qui bénéficiera aux personnes les plus défavorisées des pays en développement, en tentant d'accroître la résilience des personnes et des communautés forestières qui doivent relever de grands défis dans des contextes difficiles. Veuillez noter que les travaux axés sur la génomique ou la modification génétique ne sont pas admissibles. Limite de 450 mots.

\_\_\_\_\_  
\_\_\_\_\_  
\_\_\_\_\_

#### ASPECTS D'ORDRE ÉTHIQUE

La recherche soutenue par une bourse devrait être conforme à la dernière édition de l'Énoncé de politique des trois Conseils (EPTC) : Éthique de la recherche avec des êtres humains. Abordez les questions du consentement, de l'équité, de la protection des renseignements personnels, de la confidentialité et du conflit d'intérêts. Précisez, en fournissant vos sources, si une approbation locale de l'éthique de la recherche sera nécessaire. Les travaux de recherche font-ils appel à des sujets humains ou à des animaux ? Si tel est le cas, précisez comment vous comptez atténuer les risques. (750 mots ou moins)

\_\_\_\_\_  
\_\_\_\_\_  
\_\_\_\_\_

#### PRISE EN COMPTE DES QUESTIONS DE GENRE DANS LA RECHERCHE

Tous les projets financés doivent tenir compte des questions de genre. Expliquez en quoi votre projet tient compte des questions de genre. NE PAS DÉPASSER 200 MOTS

\_\_\_\_\_  
\_\_\_\_\_

---

## LANGUES

Quelles langues sont parlées dans la région où vous exécuterez vos travaux de recherche sur le terrain et quel est votre niveau de compétence dans la ou les langues de la région ? Si vos compétences linguistiques ne sont pas suffisantes pour mener efficacement vos travaux de recherche à cet endroit, décrivez en 500 mots ou moins comment vous comptez remédier à la situation.

---

---

---

## PERSONNES PRÉSENTANT UNE DEMANDE UNE DEUXIÈME FOIS


Veuillez expliquer les changements que vous avez apportés depuis votre première demande et préciser les parties de la proposition qui ont été modifiées.

---

---

---

## AUTRES RENSEIGNEMENTS

 Veuillez inclure toute autre information qui pourrait être utile pour évaluer votre capacité de mener à bien les travaux de recherche proposés .

(par exemple séjours à l'étranger, expérience de travail ou de bénévolat pertinente, autres contributions que vous avez faites en matière de recherche, notamment toute participation à des projets de recherche et toute mise au point de nouveaux dispositifs, procédés ou systèmes).

---

---

---

## MESURES À PRENDRE EN MATIÈRE DE SANTÉ ET DE SÉCURITÉ AU COURS DES TRAVAUX SUR LE TERRAIN

**Santé** – Le CRDI n'assume pas le coût des soins médicaux et des soins d'urgence. Il incombe aux titulaires de bourse de souscrire toute assurance (voyage, hospitalisation, soins médicaux, décès ou mutilation par accident, y compris invalidité totale, évacuation d'urgence) jugée nécessaire pour la durée des travaux sur le terrain. Le CRDI recommande fortement aux titulaires de bourse de se procurer une protection adéquate avant leur départ. Le coût de ladite assurance doit être inclus dans le budget (voir Partie 4. Budget).

**Sécurité** – Vous devez également avoir un plan pour assurer votre sécurité au cours de l'exécution de vos travaux sur le terrain. (NB: Vous êtes responsable de veiller à prendre connaissance des avertissements aux voyageurs du gouvernement du Canada lors de votre demande, de votre planification de voyage et de votre travail sur le terrain. Le CRDI ne pourra pas approuver un voyage dans une région où il y a un avertissement que tout déplacement doit être évité. Si l'avertissement change en cours de route, même après avoir signé le contrat, vous serez tout de même tenu de respecter l'avertissement.)

1. Quelles mesures comptez-vous prendre pour assurer votre sécurité dans le ou les pays où vous exécuterez vos travaux de recherche ? \_\_\_\_\_

2. Le comité d'éthique de l'université où vous étudiez se penche-t-il sur les aspects ayant trait à la sécurité des chercheurs ? \_\_\_\_\_

---

## PARTIE 4. BUDGET (veuillez saisir les montants sans espace ni virgule, et sans le symbole \$, par exemple 1500 plutôt que 1 500 \$)

La bourse couvre les dépenses reliées à vos travaux de recherche sur le terrain durant la période visée par la bourse. Les dépenses peuvent varier selon la nature des travaux exécutés.

Prière d'indiquer 0 pour tous les éléments auxquels aucun coût n'est associé.

Dans les cases nommées "Précisez", veuillez fournir, si possible, des précisions sur le budget comme des détails sur l'équipement, les taux de rémunération pour les assistants de recherche, etc.

 DÉPENSES DE SUBSISTANCE

	Précisez	en dollars canadiens (CAD)
Logement	_____	_____
Nourriture et articles de maison	_____	_____
Frais divers	_____	_____

 Déplacements et transport

	Précisez	en CAD
Un billet aller-retour en classe économique par l'itinéraire le plus direct entre le Canada et le pays dans lequel les travaux de recherche seront exécutés	_____	_____
Déplacements à l'intérieur du pays où seront exécutés les travaux	_____	_____
Frais de visa	_____	_____

 Travaux de recherche

	Précisez	en CAD
Fournitures, matériel et équipement (NB : le maximum permis pour un ordinateur est de 1 500\$, ou, si ça comprend les accessoires, 1 800\$)	_____	_____
Traduction et interprétation (s'il y a lieu)	_____	_____
Expédition de l'équipement (s'il y a lieu)	_____	_____

 Communications

	Précisez	en CAD
Téléphone, télécopieur, courriel (jusqu'à 200 CAD par mois pour les communications à l'intérieur et à l'extérieur du pays)	_____ _____	_____ _____
Services de messagerie (maximum d'un colis par mois à 50 CAD le colis)	_____	_____

 AUTRES DÉPENSES


	Précisez	en CAD
1	_____	_____
2	_____	_____
3	_____	_____

 TOTAL DES DÉPENSES À COUVRIR en DOLLARS CANADIENS (CAD)

En dollars canadiens (CAD) – maximum de 15000

Veuillez saisir le montant sans espace ni virgule entre les chiffres, et sans le symbole \$

---

 Je déclare qu'autant que je sache, l'information fournie dans cette demande est exacte et complète.

Nom

\_\_\_\_\_

Date

\_\_\_\_\_

 DOCUMENTS REQUIS

Avant de soumettre votre demande, vous devez télécharger les exemplaires numérisés des documents originaux suivants: proposition de recherche relevés de notes lettres de rattachement lettre d'approbation du directeur de thèse ou de mémoire Après avoir soumis votre demande et les documents requis, un message vous demandera de télécharger votre preuve de citoyenneté à des fins de validation.